

Monitorizarea pieței gazelor naturale pentru perioada ianuarie – martie 2026

Asigurarea funcționării eficiente și monitorizarea sectorului gazelor naturale menit să aprovizioneze consumatorii cu gaze naturale în condiții de accesibilitate, disponibilitate, fiabilitate, continuitate, calitate și transparență, asigurarea accesului liber la piața gazelor naturale, asigurarea echilibrului adecvat între ofertă și cerere, a nivelului corespunzător al capacității rețelelor de gaze naturale, inclusiv a capacității de interconexiune, dezvoltarea pieței gazelor naturale și integrarea într-o piață de gaze naturale competitivă, stabilirea măsurilor care să garanteze securitatea aprovizionării cu gaze naturale, stabilirea și asigurarea îndeplinirii corespunzătoare a obligațiilor de serviciu public, asigurarea respectării drepturilor consumatorilor, precum și a normelor privind protecția mediului o are ca scop Legea nr. 108/2016 cu privire la gazele naturale (*Monitorul Oficial al Republicii Moldova nr. 193-203/415 din 08.07.2016*), în continuare – Legea nr. 108/2016.

Agenția Națională pentru Reglementare în Energetică, (ANRE/Agenția), conform Legii nr. 108/2016 este investită cu competențe de a monitoriza titularii de licență din sectorul gazelor naturale, de a stabili prețuri și tarife reglementate, de a implementa și de a transpune bunele practici europene în scopul armonizării cadrului de reglementare conform planurilor naționale pentru a asigura continuitatea și fiabilitatea sistemului de gaze naturale.

La situația din 31.03.2026, pentru activitățile licențiate în sectorul gazelor naturale au fost înregistrați:

- Pentru transportul gazelor naturale – 1 titular de licență.
- Pentru distribuția gazelor naturale – 18 titulari de licență.
- Pentru furnizarea gazelor naturale – 35 titulari de licență, inclusiv 2 furnizori cărora le-a fost impusă obligația de serviciu public, în contextul art. 89 și art. 90 din Legea nr. 108/2016.
- Pentru vânzarea gazelor naturale comprimate pentru vehicule la stațiile de alimentare – 5 titulari de licență.
- Pentru tradingul de gaze naturale – 6 titulari de licență.

A. Importul gazelor naturale.

Pe parcursul primului trimestru al anului 2026 importul gazelor naturale a fost asigurat de către 6 furnizori și 2 traderi de gaze naturale.

Este de remarcat că, în urma recentelor modificări din sectorul gazelor naturale, piața angro a devenit atractivă și pentru traderii de gaze naturale. În consecință, la situația din 31.12.2025, ANRE a acordat licențe pentru 6 traderi de gaze naturale din care 2 traderi („BULGARGAZ NORTH” S.R.L. și „NPGEM” S.R.L.) au înregistrat primele tranzacții pe piața angro a gazelor naturale.

Acest fapt este confirmat și prin activitatea platformei de tranzacționare a gazelor naturale S.R.L. „Bursa Română de Mărfuri (Romanian Commodities Exchange) Est”. Pe parcursul perioadei ianuarie – martie 2026, au fost înregistrate 372 tranzacții pe piața SPOT, cu 326 tranzacții mai mult decât în aceeași perioadă a anului precedent. De notat că cantitatea totală de gaze naturale tranzacționate prin intermediul platformei, în primul trimestru al anului 2026, constituie 37 150 MWh, cu prețul mediu ponderat de 777,970 lei/MWh.

Structura importului gazelor naturale în Republica Moldova pentru perioada ianuarie - martie 2026 este prezentată în Fig. 1.

Structura importului gazelor naturale în dependență de furnizori, traderi

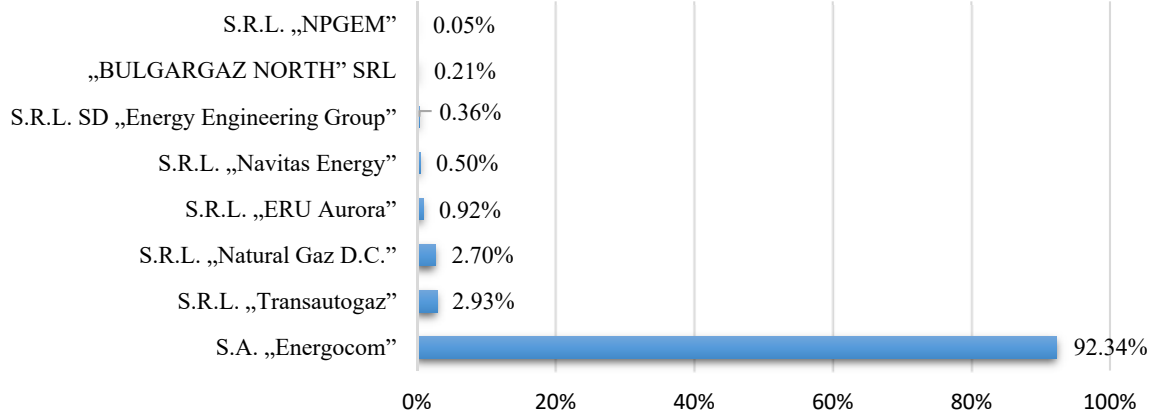


Fig. 1. Structura importului gazelor naturale în dependență de furnizori
(Sursa: Rapoartele titularilor de licențe)

După cum poate fi vizualizat în Fig. 1, cea mai mare cantitate de gaze naturale a fost importată în țară de către S.A. „Energoecom”.

Volumul gazelor naturale importate (achiziții curente și din instalațiile de stocare) în trimestrul I al anului 2026, comparativ cu aceeași perioadă a anilor precedenți, exprimate în mii m³, sunt prezentate în Fig. 2.

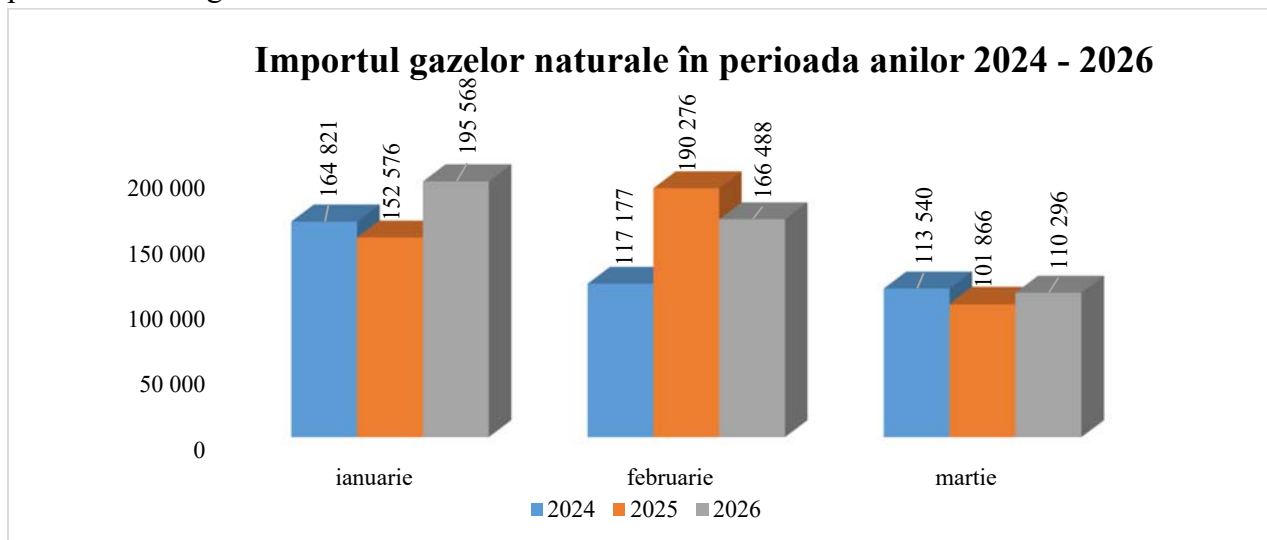


Fig. 2. Volumul gazelor naturale importate, mii m³
(Sursa: Rapoartele titularilor de licențe)

Astfel, remarcăm faptul că în trimestrul I 2026 au fost importate 472,4 mil. m³, cu 19% mai mult decât în trimestrul I 2024 și respectiv cu 6% mai mult decât în trimestrul I 2025.

Potrivit datelor din Fig. 2, cele mai mari volume de gaze naturale importate în mărime de 195 568 mii m³ au fost înregistrate în luna ianuarie 2026.

Printre principalele surse de import al gazelor naturale se numără traderi și furnizori internaționali înregistrați în România, Austria, Bulgaria, etc.

B. Deschiderea treptată a pieței gazelor naturale.

Piața angro a gazelor naturale este în continuă creștere, inclusiv datorită tranzacțiilor înregistrate de furnizorii de gaze naturale. Respectiv, tranzacții de vânzare – cumpărare pe piața angro a gazelor naturale au fost efectuate de către 6 furnizori de gaze naturale.

În temeiul art. VI alin. (4) lit. a), alin. (5) din Legea nr. 152/2025 pentru modificarea unor acte normative (securitatea aprovizionării cu gaze naturale și alte aspecte ce țin de sectorul gazelor naturale), a fost aprobată *Hotărârea ANRE nr. 425 din 18.07.2025 privind stabilirea pragurilor de consum al gazelor naturale pentru identificarea și atribuirea categoriilor de consumatori noncasnici*. Respectiv, au fost stabilite pragurile de consum al gazelor naturale pentru fiecare categorie de consumatori noncasnici (mari, mijlocii și mici).

Conform modificărilor operate la art. 89 și art. 114 din Legea nr. 108/2016 cu privire la gazele naturale, consumatorii noncasnici mari și mijlocii urmează să procure gaze naturale la prețuri de piață (prețuri negociate), conform calendarului aprobat de ANRE.

Potrivit pct. 1 al *Hotărârii ANRE nr. 564/2025 cu privire la stabilirea calendarului privind restricționarea graduală a accesului consumatorilor noncasnici mari și mijlocii la furnizarea gazelor naturale, în contextul obligației de serviciu public prevăzută la art. 89 alin. (1) din Legea nr. 108/2016 cu privire la gazele naturale, data instituirii restricției pentru consumatorii noncasnici mari este data de 1 aprilie 2026.*

Liberalizarea pieței gazelor naturale reprezintă fundamentul unei piețe sănătoase, caracterizate prin concurență, servicii mai bune pentru consumatori și diversificarea surselor de import al gazelor naturale.

Respectiv, pe parcursul trimestrului I 2026 ANRE a monitorizat procesul de ieșire în piața liberă a consumatorilor de gaze naturale. Potrivit informațiilor prezentate de către operatorii de sistem, ANRE a identificat 203 consumatori mari pentru care se restricționează furnizarea gazelor naturale în contextul obligației de serviciu public începând cu data de 1 aprilie 2026, aceștia fiind obligați să contracteze gaze naturale la prețuri negociate.

Aceasta poate fi vizualizată după cum urmează: <https://anre.md/schimbarea-furnizorului-3-319>

La situația din 01.04.2026, 193 consumatori mari au contractat gaze naturale la prețuri negociate, pe când 10 consumatori au ales deconectarea de la serviciu (având tip de activitate sezonier).

În Fig. 3 este prezentată dinamica ieșirii în piața concurențială a consumatorilor de gaze naturale (inclusiv noncasnici mijlocii, mici, casnici) începând cu situația din data de 01.10.2025.

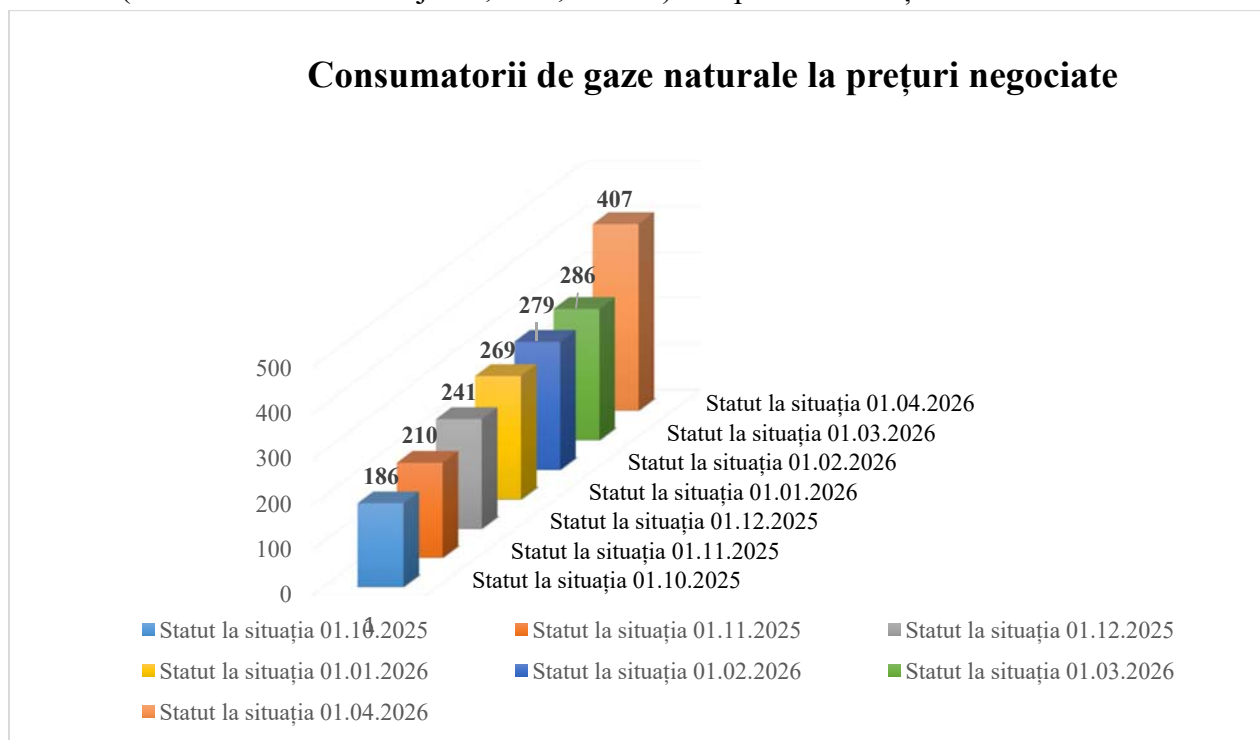


Fig. 3. Consumatorii de gaze naturale care au ieșit în piața liberă

C. Piața cu amănuntul a gazelor naturale.

Piața cu amănuntul a gazelor naturale se referă la segmentul în care furnizorii livrează gaze naturale direct consumatorilor finali, asigurând continuitatea și siguranța alimentării, în conformitate cu reglementările și condițiile specifice sectorului energetic.

Consumul lunar de gaze naturale al consumatorilor finali înregistrat în primul trimestru al anului 2026 comparativ cu aceeași perioadă a anilor precedenți este prezentat în Fig. 4.

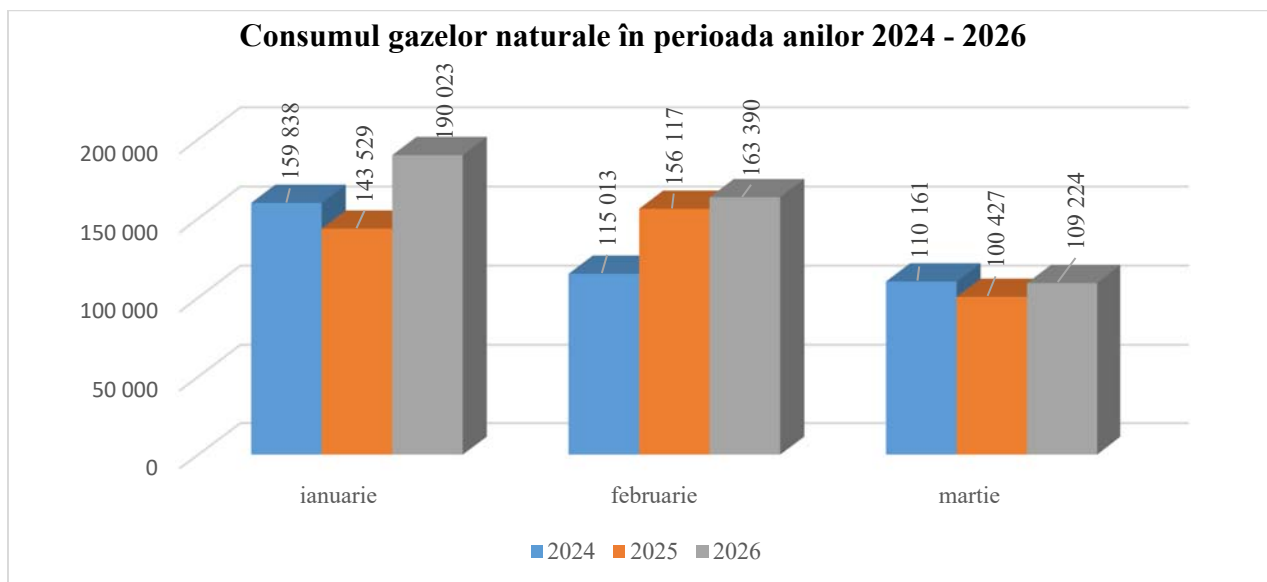


Fig. 4. Consumul lunar al gazelor naturale, mii m³
(Sursa: Rapoartele titularilor de licențe)

În perioada 01.01.2026 - 31.03.2026, pe piața cu amănuntul a gazelor naturale, furnizarea gazelor naturale către consumatorii finali a fost asigurată de 13 furnizori, inclusiv furnizorii cu obligație de serviciu public (S.A. „Energocon”, F.P.C. „Lăcătuș” S.R.L.).

Respectiv, cu o cotă de piață de 94,126 %, au activat furnizorii de gaze naturale cărora le-a fost impusă obligația de serviciu public în corespundere cu prevederile art. 89 din Legea nr. 108/2016.

Furnizorii pe piața liberă au înregistrat o cotă de piață după cum urmează:

- 1,844 % - S.R.L. „Natural Gaz D.C.”;
- 1,623 % - S.R.L. „Transautogaz”;
- 0,804 % – ERU Aurora;
- 0,660 % – S.R.L. „Gas & Power Trading”;
- 0,569 % - S.R.L. „Navitas Energy”;
- 0,297 % - S.R.L. SD „Energy Engineering Group”;
- 0,041 % - S.R.L. „Imas Company”;
- 0,029 % - S.R.L. „National Power Corp”;
- 0,007 % - S.R.L. „Ernocom”;
- 0,00007 – S.R.L. „Power Energy Service”;
- 0,000003 – S.R.L. „Gaz HUB Retail”

Concentrarea unei piețe este determinată de numărul de participanți existenți pe piață și de cotele de piață ale acestora. Respectiv, în sectorul gazelor naturale, indicele de concentrare măsoară cât de mult este dominată piața în funcție de furnizorii de gaze naturale activi.

Indicele de concentrare a pieții cu amănuntul (Herfindahl – Hirschman Index) pentru trim. I 2026 constituie 8 858 sau cu 38 unități mai mic comparativ cu trimestrul I 2025 și cu 92 unități mai mic comparativ cu trimestrul I 2024.

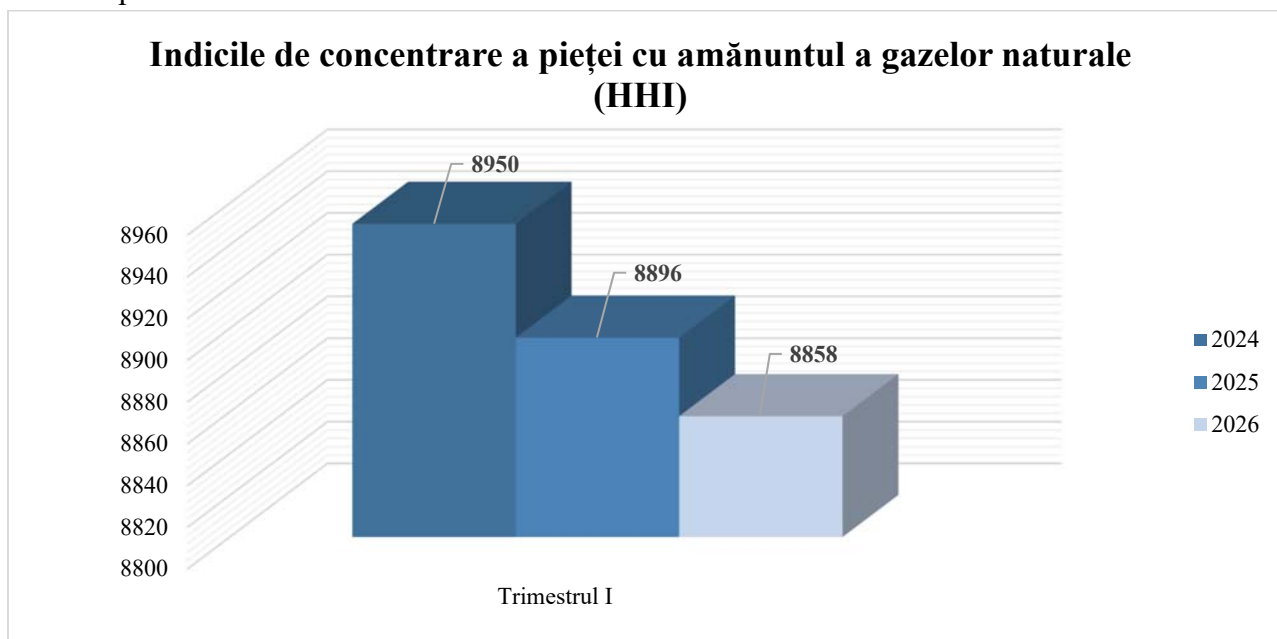


Fig. 5. Indicele de concentrare a pieții gazelor naturale

Furnizarea gazelor naturale către consumatorii finali, în funcție de categoriile de consumatori poate fi vizualizată în Tabelul nr. 1.

Tabelul nr. 1. Volumele gazelor naturale furnizate către consumatorii finali în anul 2026 comparativ cu anul 2025, mii m³

Volumul gazelor naturale furnizate:	În perioada Ianuarie – Martie		Difrențe:	
	2025	2026	mii m ³	%
Consumatorilor casnici	145 513.3	176 956.9	31 443.6	22%
Consumatorilor noncasnici, <i>din care:</i>	254 560.6	285 646.3	31 085.7	12%
<i>sectorul termoeenergetic</i>	177 204.1	200 134.7	22 930.6	13%
<i>*sectorul industrial</i>	16 561.1	15 316.1	-1 245.0	-8%
<i>sectorul bugetar</i>	21 701.9	25 559.1	3 857.2	18%
<i>alți consumatori</i>	39 093.6	44 636.5	5 542.9	14%
Cantitatea gazelor naturale furnizate	400 073.9	462 603.2	62 529.3	16%

*cu excluderea gazelor operaționale, GNCV

Sursa: Rapoartele titularilor de licențe (furnizorii de gaze naturale)

Conform datelor prezentate de către furnizori, în primul trimestru 2026, volumele gazelor naturale furnizate către operatorii instalațiilor GNCV au constituit 918,8 mii m³.

Tabelul nr. 2 reflectă cantitățile de gaze achiziționate și furnizate consumatorilor finali de către furnizorii cu obligație de serviciu public (S.A. „Energocon”, F.P.C. „Lăcătuș” S.R.L.).

Indicatori	Unitatea de măsură	Ianuarie	Februarie	Martie	Trimestrul I
Cantitatea gazelor naturale procurate	mii m ³	180 360	154 450	101 608	436 418
Costul gazelor naturale procurate	mii lei	1 369 146	1 324 942	839 005	3 533 092
Preț mediu de procurare a gazelor naturale	lei/1000m ³	7 591	8 578	8 257	8 096
Cantitatea totală a gazelor naturale furnizată consumatorilor finali	mii m ³	179 119	154 221	106 279	435 461
Consumatori casnici	mii m ³	75 124	63 004	38 596	176 725
Consumatori noncasnici total, din care:	mii m ³	103 995	91 216	67 683	258 736
sectorul termoeenergetic	mii m ³	79 469	68 291	50 117	197 877
sectorul industrial	mii m ³	825	1 083	5 272	3 023
sectorul bugetar	mii m ³	10 805	9 426	5 257	25 488
alți consumatori	mii m ³	12 895	12 416	7 037	32 348
Veniturile înregistrate de la furnizarea gazelor naturale consumatorilor finali	mii lei	2 421 402	1 742 771	1 097 148	5 261 322
Preț mediu reglementat de furnizare a gazelor naturale	lei/1000m ³	13 518	11 301	10 323	12 082

Sursa: Rapoartele titularilor de licențe

*Prețul mediu de procurare a gazelor naturale – la hotarul cu Republica Moldova.

De menționat că *prețul de achiziție al gazelor naturale* include toate cheltuielile de achiziție, transport, injecție, stocare și extragere din depozitele de stocare, alte cheltuieli conexe până la punctele de interconectare cu sistemul de transport al gazelor naturale ce aparține Republicii Moldova.

În Fig. 6 este prezentat prețul mediu de furnizare a gazelor naturale către consumatorii finali de către toți furnizorii din piață (*furnizorii cu obligație de serviciu public și furnizorii pe piața liberă*), în perioada anului 2026 și respectiv, a anului 2025 și 2024, exprimat în lei/1000 m³.

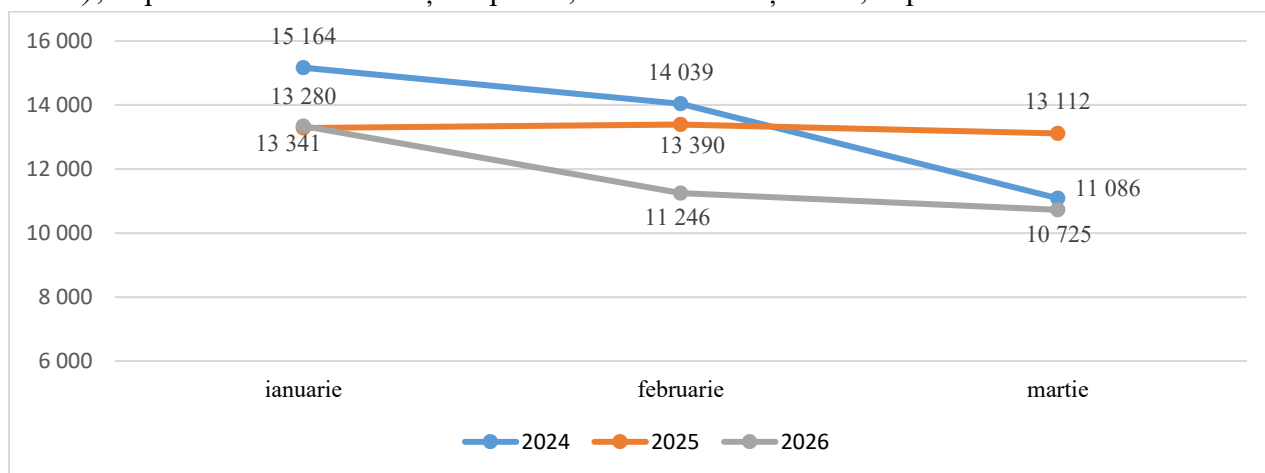


Fig. 6. Prețul mediu lunar de furnizare a gazelor naturale, lei/1000 m³

(Sursa: Rapoartele titularilor de licențe)